

Развитие психических процессов в возрасте 6-7 лет.

Все психические процессы развиваются в процессе игры.

Восприятие становится всё более осмысленным, ребёнок рассматривает, изучает, трогает и делает выводы о нескольких свойствах предмета одновременно. Продолжает развиваться восприятие пространства (верх, низ, напротив и др.) и времени, сформированы понятия «лево» - «право».

Увеличивается произвольность *внимания*, теперь ребёнок может заниматься одним видом деятельности до 30 минут. Причем сохраняет внимание он теперь волевым усилием.

Память становится все более произвольной, ребёнок может поставить перед собой цель – запомнить, а затем вспомнить и делает это самостоятельно для какой-то личной цели. Задача родителей эмоционально поощрять такое проявление самостоятельности для последующего развития.

Начинает формироваться *словесно-логическое мышление* – умение понимать логику рассказа. Ребенок может расположить хаотично разложенные картинки для составления связного рассказа, находить разные выходы для одной ситуации.

Продолжает развиваться творческое *воображение*. Некоторые дети могут самостоятельно создать креативный и оригинальный образ и воплотить его в рассказе или продуктивной деятельности (рисунке, поделке из пластилина, конструктора и др.)

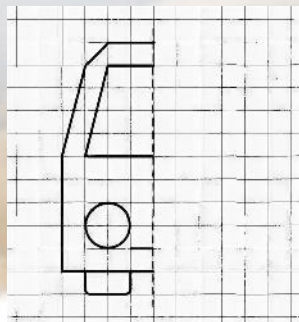

Игры и упражнения для развития психических процессов.



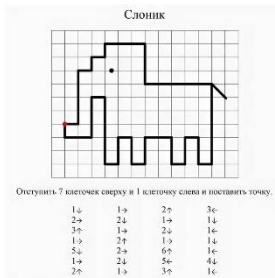
Для развития наглядно-образного мышления и зрительного восприятия продолжаем собирать пазлы, конструировать по образцу, проходить лабиринты, искать закономерности, играть в настольные

игры.

Найди закономерность в расположении предметов и фигур в таблицах. Дорисуй в пустых клетках нужные фигуры и предметы.



Для развития словесно-логического мышления выполняем следующие задания и упражнения: выделяем 4 лишний на слух, загадываем загадки, спрашиваем, что общего и чем различаются предметы (например, самолет и машина или топор и молоток и т.д.), игра «Я знаю пять...» (например, я знаю пять видов овощей – и ребенок называет, затем меняйтесь ролями), игра «Да и нет не говори» и так далее.

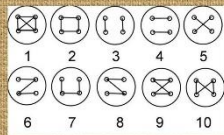


Для развития внимания выполняйте упражнение «Графический диктант», их множество вариантов в интернете. Такое занятие позволит повысить уровень произвольности, разовьет ориентацию на листе бумаги и заинтересует ребенка, ведь он не знает, что получится в итоге.

Учите и пересказывайте стихи и небольшие рассказы, стимулируйте ребенка к сочинению собственных историй, так у него будут развиваться связная речь, память, воображение.



Способы пришивания пуговицы с 4-мя отверстиями



Продолжайте развивать мелкую моторику – больше выстригайте, раскрашивайте, научите ребенка пришивать пуговицы, нанизывать маленькие бусины или бисер.

Не забывайте об общем физическом развитии – в этом возрасте актуальны спортивные кружки и секции, а также в целом возможность быстро бегать, забираться по лестницам, играть в активные игры с мячом.

